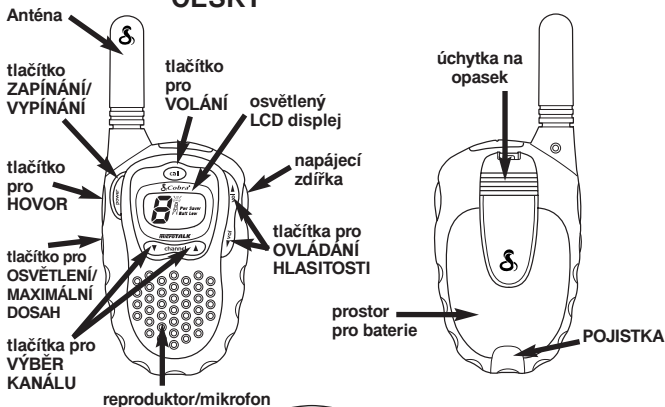


Cobra®

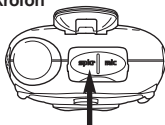
microTALK®
OBOUSMĚRNÉ RÁDIO
MODEL MT-500

ČESKY

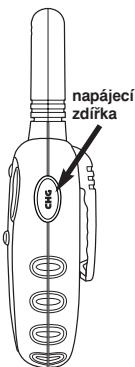
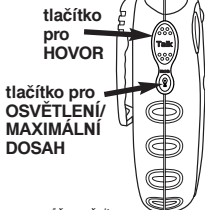


Charakteristiky výrobku

- OBOUSMĚRNÉ RÁDIO s dosahem až 3 km
- 8 KANÁLŮ*
- OSVĚTLENÝ LCD displej
- obvody pro ŠETŘENÍ BATERIE
- rozšíření MAXIMÁLNÍHO DOSAHU
- UPOZORNĚNÍ NA HOVOR
- AUTOMATICKÉ VYPNUTÍ ZVUKU
- tón potvrzující přepnutí hovoru "ROGER BEEP"
- zdířka pro EXTERNÍ REPRODUKTOR/MIKROFON
- ÚCHYTKA NA OPASEK
- ÚCHYTKA NA ZÁPĚSTÍ



zdířka pro externí reproduktor/mikrofon



**Ve Francii není povoleno používat kanál 1 a 2. Situace se může změnit, pro další informace kontaktujte francouzský úřad pro udílení rádiových licencí.*

Informace o výrobku

Toto rádio Cobra® microTALK® bylo vyrobeno tak, aby splňovalo všechny standardy pro rádiové zařízení prostřednictvím povolených frekvencí PMR 446. Toto oboustranné rádio používá veřejné kanály a jeho používání se může řídit místními zákony či nařízeními. Pro další informace kontaktujte váš úřad pro udělení rádiových licencí.

Zacházení s vaším rádiem microTALK®

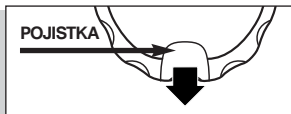
Pokud budete s vaším microTALK® rádiem zacházet správně, bude vám bezchybně sloužit po mnoho let.

Zde je několik doporučení:

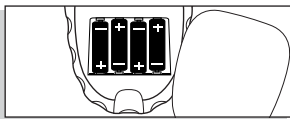
- Zacházejte s rádiem nenásilně.
- Chraňte jej před prachem.
- Nikdy nedávejte rádio do vody nebo na vlhké místo.
- Nevystavujte rádio extrémním teplotám.

Instalace a výměna baterií

1. Stiskněte POJISTKU prostoru pro baterie směrem dolů, odstraňte kryt.



2. Vložte čtyři baterie AAA. Baterie umístěte polaritou tak, jak je naznačeno.



Nabíjení baterií

Pokud použijete sadu baterií Cobra® NiMH (součást FA-BP), lze tyto baterie dobít pomocí volitelné nabíječky Cobra® (součást PA-CE nebo PA-CU). Jednoduše vložte baterie Cobra® NiMH (součást FA-BP) do prostoru pro baterie, otevřete KRYTKU pro nabíjení na boku přístroje a vložte konektor do svíčky pro nabíjení. Baterie budou plně nabitý po 12 hodinách.

[POZNÁMKA: Pouze baterie Cobra® NiMH, [součást FA-BP, viz Příslušenství] lze dobít.)



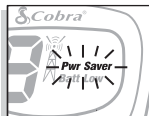
Vybité baterie

Pokud jsou baterie téměř vybité, začne blikat indikátor BATT LOW.



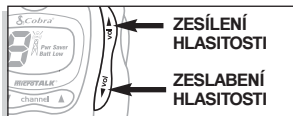
Automatické šetření baterií

Pokud 10 vteřin nedojde k hovoru, přejde přístroj automaticky do režimu šetření baterií a na displeji se objeví nápis POWER SAVER (šetření baterií). Tento režim umožňuje přijímat příchozí hovory.



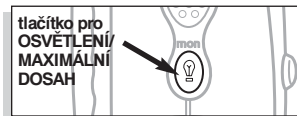
Zapněte rádio microTALK®

1. Stiskněte a podržte tlačítko pro zapínání/vypínání rádia (POWER) po 2 vteřiny, přístroj se zapne. Bude slyšet zřetelný tón, který indikuje, že přístroj je zapnutý. Nastavte hlasitost na požadovanou úroveň pomocí tlačítek ZESÍLENÍ HLASITOSTI a ZESLABENÍ HLASITOSTI. Pokud chcete přístroj vypnout, stiskněte a podržte opět tlačítko pro ZAPÍNÁNÍ/VYPÍNÁNÍ rádia po 2 vteřiny.



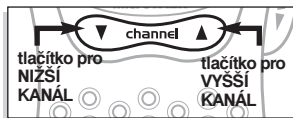
Osvětlení displeje

1. Stiskněte a pusťte tlačítko pro OSVĚTLENÍ/MAXIMÁLNÍ DOSAH, displej se osvětlí na 10 vteřin.



Výběr kanálu

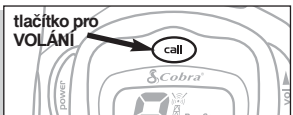
1. Když je rádio zapnuté, vyberte některý z 8 kanálů stisknutím tlačítka pro VYŠŠÍ KANÁL nebo NIŽŠÍ KANÁL. (**POZNÁMKA:** Obě rádia, která spolu komunikují, musí být naladěna na stejný kanál.)



Volání druhé osoby

Upozornění osoby, které chcete volat:

1. Stiskněte a pusťte tlačítko pro VOLÁNÍ. Druhá osoba uslyší po dvě vteřiny vyzvánění. Během tohoto dvouvteřinového vyzvánění není možné hovořit ani přijímat hovor.

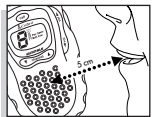


Hovor s druhou osobou

1. Stiskněte a podržte tlačítko pro HOVOR.



2. Držte mikrofon asi 5 centimetrů od úst a hovořte normálním hlasem.



3. Když přestanete mluvit, uvolníte tlačítko a posloucháte odpověď. Pokud máte stisknuté tlačítko pro HOVOR, nemůžete přijímat příchozí hovory.

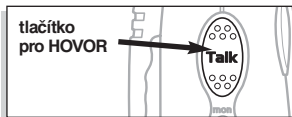
"Roger Beep" tón potvrzující přepnutí hovoru

Osoba, ke které hovoříte, uslyší tón, když uvolníte tlačítko pro HOVOR. Druhá strana tak bude vědět, že jste přestali mluvit a že může mluvit ona.

Poslech odpovědi

Když jste přestali mluvit:

1. Uvolníte tlačítko pro HOVOR, abyste mohli slyšet odpověď. Pokud není tlačítko pro HOVOR stisknuté, je vždy microTALK® v režimu pro příjem hovoru.



2. Nastavte hlasitost na požadovanou úroveň pomocí tlačítek ZESÍLENÍ HLASITOSTI nebo ZESLABENÍ HLASITOSTI.

Dosah rádia microTALK®

Rádio microTALK® má dosah až 3 kilometry. Tento dosah závisí na terénu a podmínkách. V rovné otevřené krajině bude vaše rádio fungovat v maximálním rozsahu. Budovy a rostlinstvo stojící v cestě signálu mohou tento rozsah snížit. Husté listy a kopcovitý terén tento rozsah dále snižují.

Automatické vypnutí zvuku

Rádio microTALK® je vybaveno automatickým vypnutím zvuku, které automaticky ukončí hovor v případě slabého signálu a šumů v důsledku terénních podmínek nebo pokud jste se dostali na hranici dosahu.

Rozšíření maximálního dosahu

Můžete dočasně vypnout Automatické vypnutí zvuku, což umožňuje příjem všech signálů a rozšíření maximální hranice dosažitelnosti vašeho rádia:

1. Stiskněte a držte tlačítko pro OSVĚTLENÍ/MAXIMÁLNÍ DOSAH po dobu 5 vteřin. Uslyšíte dvě pípnutí, která indikují, že Rozšíření maximálního dosahu je zapnuté.
2. Pokud chcete Rozšíření maximálního dosahu vypnout, stiskněte a držte tlačítko pro OSVĚTLENÍ/MAXIMÁLNÍ DOSAH po dobu 1 vteřiny nebo změňte kanál.

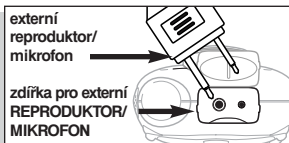


Zdíčka pro externí reproduktor/mikrofon

Rádio microTALK® lze doplnit externím reproduktorem/mikrofonem (není přiložen), který vám uvolní ruce (viz volitelné příslušenství).

Pokud chcete připojit externí reproduktor/mikrofon:

1. Otevřete krytku pro reproduktor/mikrofon SPKR/MIC na horní části přístroje.
2. Vložte konektor do zdíčky SPKR/MIC.



PŘÍSLUŠENSTVÍ

Pro objednávky příslušenství, záruky a informace o zákaznických službách prosím kontaktujte vašeho místního prodejce.




Reproduktor/Mikrofon
na klop
MA-SM



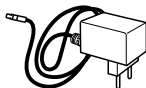
Náhradní úchytk
na opasek
PA-BC1



Sada nabíjecích
baterií NiMH
FA-BP



Nabíječka na stěnu
PA-CU
(240V, 3-kolíková síťová
britská zástrčka)



Nabíječka na stěnu
PA-CE
(220V, 2-kolíková síťová
středoevropská zástrčka)



Náhlavní
souprava VOX
MA-VOX



Sluchátko a
mikrofon
MA-EBM

CE0681!

Pro použití v EU zemích, předmět
místním zákonům a regulacím.

©2002 Cobra® Electronics Corporation
6500 West Cortland Street
Chicago, IL 60707 USA
www.cobra.com

PROHLÁŠENÍ

Toto prohlášení je zodpovědností výrobce/dovozce

Cobra® Electronics Europe Limited
Dungar House
Northumberland Avenue
Dun Laoghaire
County Dublin, Ireland

Tímto se potvrzuje, že následující označený výrobek

SOUKROMÉ MOBILNÍ RÁDIO: MT 500

(Identifikace výrobku)

odpovídá základním požadavkům na ochranu uvedeným v Nařízení R & TTE 1999/5/EC na přibližné vymezení zákonů členských států ve vztahu k záležitostem rádio spektrum, EMC a elektrické bezpečnosti.

Toto prohlášení se vztahuje na všechny výrobky vyrobené v souladu s přiloženou technickou dokumentací popsanou v Dodatku II k nařízení, které tvoří část tohoto prohlášení.

Zhodnocení souhlasu výrobku (třída 2.6) s požadavky týkajícími se základních požadavků podle článku 3 R & TTE bylo založeno na dodatku IV Nařízení 1999/5/EC a následujících standardech:

EN 300 296-2 v.1.1.1 (02/01)

Rádio Spektrum:

.....
(Identifikace nařízení/standardy)

EN 301 489-5 (07/2000)

EMC:

.....
(Identifikace nařízení/standardy)

EN 60065: 1998

Elektrická bezpečnost:

.....
(Identifikace nařízení/standardy)

DUBLIN, IRSKO

MIKE KAVANAGH

